

N° cliente:	Riferimento cliente:	Data d'ordine:	Società:
-------------	----------------------	----------------	----------

**TIPO DI VASCA**

Scocca in poliestere  
 - Marca: .....  
 - Modello: .....  
 Calcestruzzo  Resina  
 Blocco in polistirene  Metallica

**IMPERMEABILIZZAZIONE**

Liner  Membrana armata  
 Piastrelle  Intonaco  
 Altro: .....

**VASCA**

**Diagonali**  
 Diagonale AC = ..... cm  
 Diagonale BD = ..... cm

**Skimmer**  
 Sì su  AB  BC  CD  AD  
 No

**Skimmer posizionati**  
 A piombo  
 In sporgenza di ..... cm

**Bordo sfioro**  
 Sì Numero di guide per sfioro: .....  
 (per predefinitone 1 ogni 4 m sulle lunghezze)  
 su  AB  BC  CD  AD  
 No

**Spessore bordi**  
 ..... cm

**INDICAZIONI COMPLEMENTARI SE NECESSARIO**

.....

Per la conformità all'insieme delle disposizioni della Norma NF P 90-308, è indispensabile che tutti gli elementi che costituiscono questa copertura di sicurezza (meccanica, doghe, motorizzazione...) provengano da DEL. In caso contrario, non saremo in grado di erogare questo certificato.

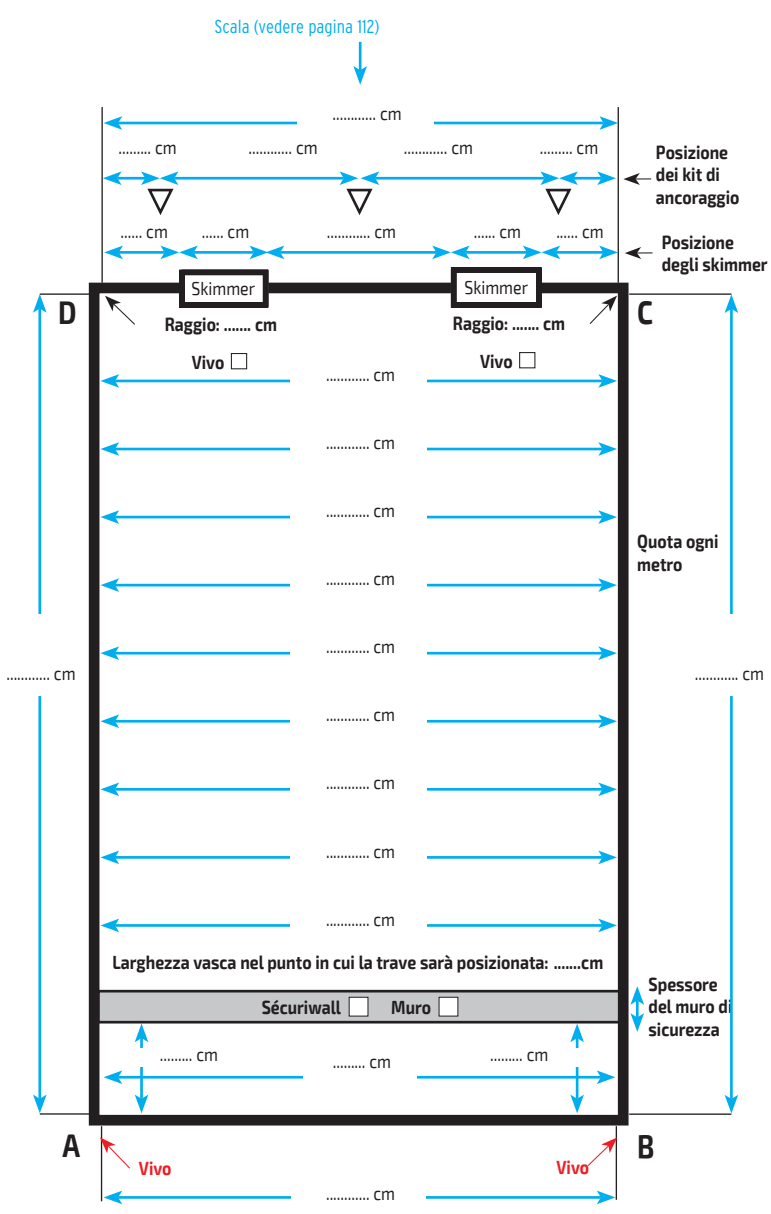
**"Leggere attentamente e conservare per un'eventuale consultazione futura"**

"Copertura di sicurezza per piscina, destinata a impedire l'accesso della piscina ai bambini di età inferiore ai cinque anni". Questa copertura non esonera l'utilizzatore dall'uso del buon senso e dalla sua responsabilità individuale. Non ha l'obiettivo di sostituire la vigilanza dei genitori e/o di adulti responsabili, fattore questo che resta essenziale per la protezione dei bambini.

**Limiti d'utilizzo:** l'installazione di una tapparella DEL su piscine a straripamento e/o con una scala sulla lunghezza (scala staccabile sul lato) non è conforme alla Norma NF P 90-308. Conviene utilizzare un altro dispositivo normalizzato. Salvo indicazione contraria del fabbricante, gli allarmi di immersione non sono compatibili con le tapparelle DEL.

**! QUOTE TENUTA COMPRESA**

Indicare le posizioni esatte degli skimmer  
 Indicare le posizioni dei kit di ancoraggio già installate





**i LATO ALBERO/AVVOLGITORE = AB**



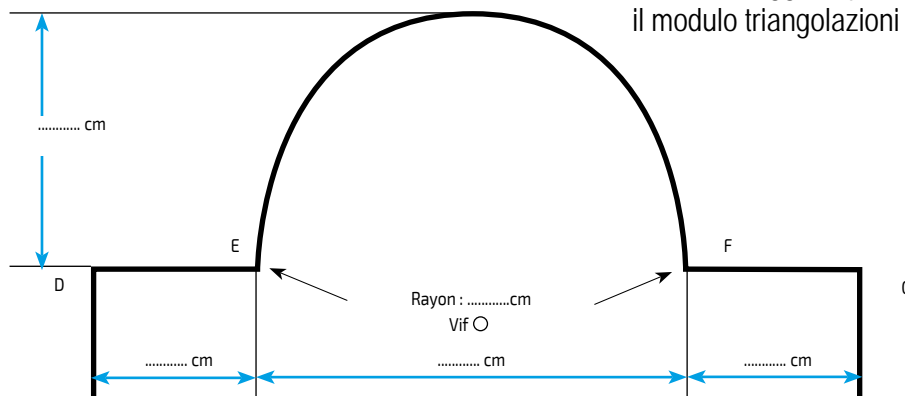
Buono d'ordine /// TAPPARELLE

N° cliente:	Riferimento cliente:	Data d'ordine:
-------------	----------------------	----------------

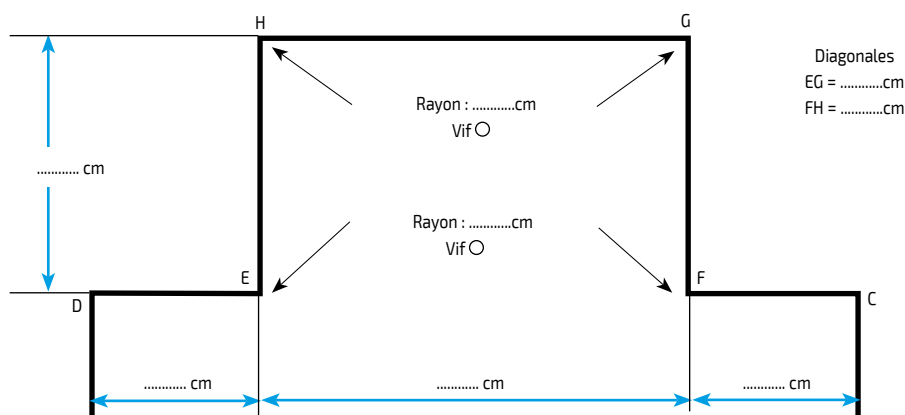
Indicare la posizione esatta degli skimmer   
 Indicare la posizione degli agganci di sicurezza già installati 

### SCALA ROMANA

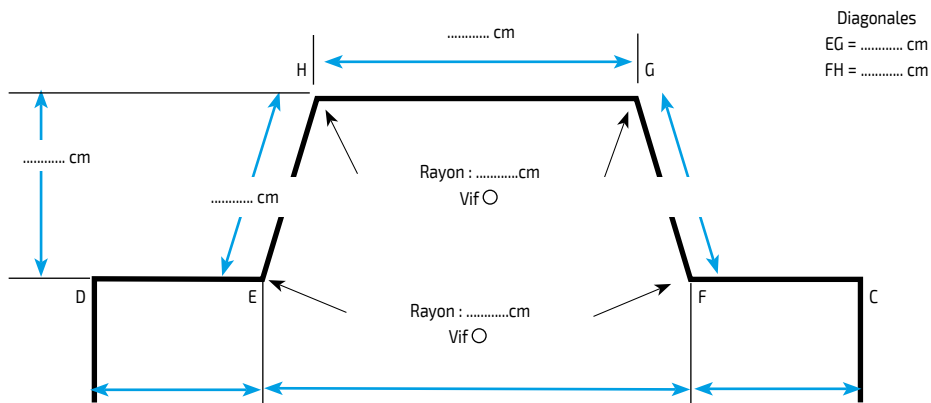
Per una maggiore precisione, compilare il modulo triangolazioni in ogni sua parte



### SCALA QUADRATA



### SCALA TRAPEZIO



N° cliente:	Riferimento cliente:	Data d'ordine:
-------------	----------------------	----------------

CD = .....cm  
 EF = .....cm  
 CF = .....cm  
 ED = .....cm  
 EP = .....cm

E1 = .....cm  
 E2 = .....cm  
 E3 = .....cm  
 E4 = .....cm  
 E5 = .....cm  
 E6 = .....cm  
 E7 = .....cm

F1 = .....cm  
 F2 = .....cm  
 F3 = .....cm  
 F4 = .....cm  
 F5 = .....cm  
 F6 = .....cm  
 F7 = .....cm

Rayon C = .....cm  
 Rayon D = .....cm

