



N° cliente:	Riferimento cliente:	Data d'ordine:
-------------	----------------------	----------------

Piscina nuova Piscina esistente: per evitare una nuova annotazione delle quote, precisare il n° di fattura, d'ordine o di BC della tapparella originale:

Coordinate società: Nome: Codice postale: Città: Tel.: E-mail: Contatto in caso di quote mancanti:	Indirizzo di consegna: Nome: Indirizzo: Codice postale: Città: Tel. (persona da contattare): Accesso: <input type="checkbox"/> Semi-rimorchio <input type="checkbox"/> Vettore Altro: Compilare la guida di accessibilità noleggio, pag. 115. Ritiro in agenzia: <input type="radio"/> Aquitania <input type="radio"/> Ovest <input type="radio"/> Rodano-Alpi <input type="radio"/> PACA
--	--

--

VERSIONE: PVC elettrico PVC solare IPÉ elettrico IPÉ solare

REGOLAZIONE FINALE

Sì (larghezza vasca + 0,546 m) No

GESTIONE ORDINE

Wi-Key interruttore a chiave

OPZIONI

Gestione « Stop Sel » (versione elettrica) Sì No **Automatic stop** Sì No
Trasmettitore Wi-Key supplementare Sì No
 Se sì, precisare il numero (3 max.):

LAME DI COPERTURA

Doghe in PVC opache: Bianco Beige Grigio medio 2 Blu*
Doghe in policarbonato solari: Cristallo/Nero Bruno cristallo* Cristallo* Blu cristallo* Verde cristallo* Argentato**
 (Doghe in policarbonato non compatibili con un trattamento al bromo)
 Desidero che un cappuccio su 3 non sia posato in fabbrica: Lato AD Lato BC. Per predefinitone saranno collocati tutti i cappucci.
*Termine supplementare. **In corso di normalizzazione.

SCALA o TAGLIO LAME DI COPERTURA

Scala romanica Scala dritta Scala a trapezio Taglio a misura lame di copertura

KIT DI ANCORAGGIO

<input type="checkbox"/> Pushlock: <input type="radio"/> Bianco <input type="radio"/> Beige <input type="radio"/> Blu <input type="radio"/> Blu scuro <input type="radio"/> Grigio <input type="radio"/> Grigio scuro	Fissaggio: <input type="checkbox"/> Da murare <input type="checkbox"/> Cavaliere <input type="checkbox"/> Cavaliere "alto"
--	--

TELO INVERNALE

Sì No

Buono d'ordine /// TAPPARELLE

N° cliente:	Riferimento cliente:	Data d'ordine:	Società:
-------------	----------------------	----------------	----------

TIPO DI VASCA	
<input type="checkbox"/> Scocca in poliestere	
- Marca:	
- Modello:	
<input type="checkbox"/> Calcestruzzo	<input type="checkbox"/> Resina
<input type="checkbox"/> Blocco in polistirene	<input type="checkbox"/> Metallica
IMPERMEABILIZZAZIONE	
<input type="checkbox"/> Liner	<input type="checkbox"/> Membrana armata
<input type="checkbox"/> Piastrelle	<input type="checkbox"/> Intonaco
<input type="checkbox"/> Altro	
VASCA	
Diagonali	
Diagonale AC =	cm
Diagonale BD =	cm
Skimmer	
<input type="checkbox"/> Sì su <input type="radio"/> AB <input type="radio"/> BC <input type="radio"/> CD <input type="radio"/> AD	
<input type="checkbox"/> No	
Skimmer posizionati:	
<input type="checkbox"/> A piombo	
<input type="checkbox"/> In sporgenza di	
Bordo sfioro	
<input type="checkbox"/> Sì Numero di guide per sfioro:	
(per predefinizione 1 ogni 4 m sulle lunghezze)	
su <input type="radio"/> AB <input type="radio"/> BC <input type="radio"/> CD <input type="radio"/> AD	
<input type="checkbox"/> No	
INDICAZIONI COMPLEMENTARI SE NECESSARIO	

Per la conformità all'insieme delle disposizioni della Norma NF P 90-308, è indispensabile che tutti gli elementi che costituiscono questa copertura di sicurezza (meccanica, doghe, motorizzazione...) provengano da DEL. In caso contrario, non saremo in grado di erogare questo certificato.

"Leggere attentamente e conservare per un'eventuale consultazione futura"

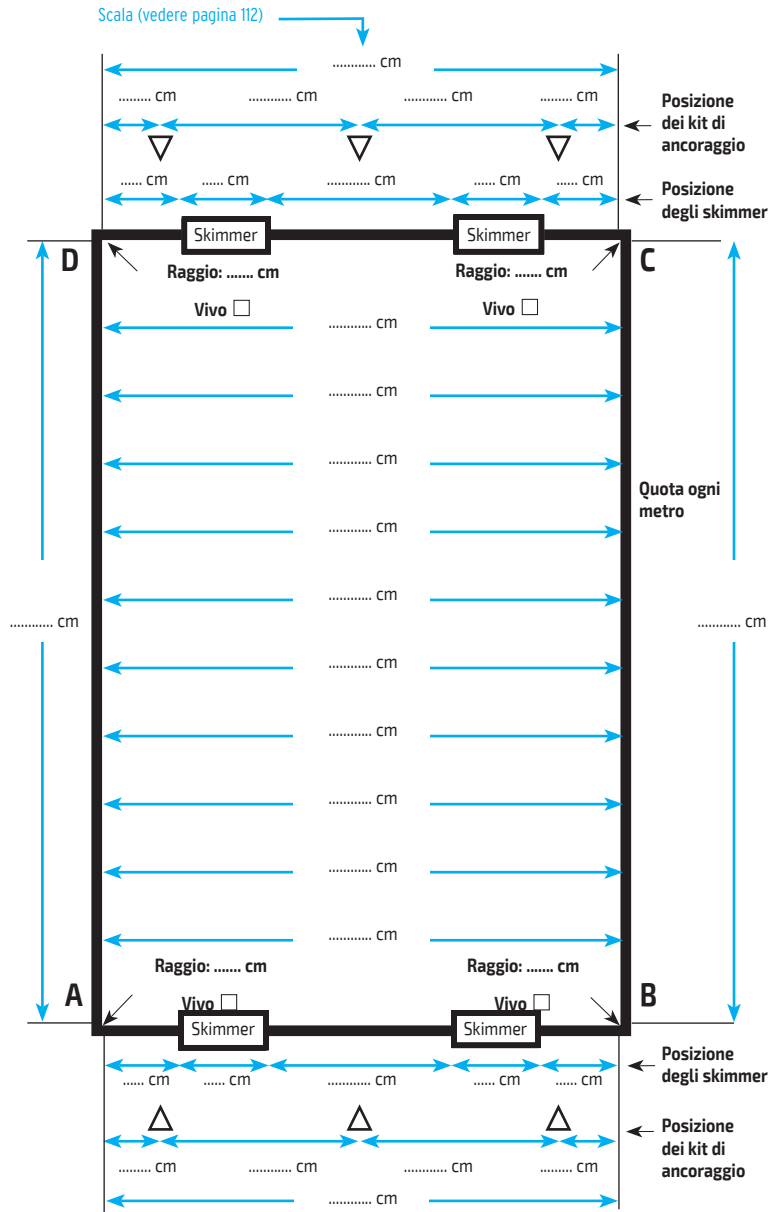
"Copertura di sicurezza per piscina, destinata a impedire l'accesso della piscina ai bambini di età inferiore ai cinque anni". Questa copertura non esonera l'utilizzatore dall'uso del buon senso e dalla sua responsabilità individuale. Non ha l'obiettivo di sostituire la vigilanza dei genitori e/o di adulti responsabili, fattore questo che resta essenziale per la protezione dei bambini.

Limiti d'utilizzo: l'installazione di una tapparella DEL su piscine a straripamento e/o con una scala sulla lunghezza (scala staccabile sul lato) non è conforme alla Norma NF P 90-308. Conviene utilizzare un altro dispositivo normalizzato. Salvo indicazione contraria del fabbricante, gli allarmi di immersione non sono compatibili con le tapparelle DEL.

! QUOTE TENUTA COMPRESA

Indicare le posizioni esatte degli skimmer

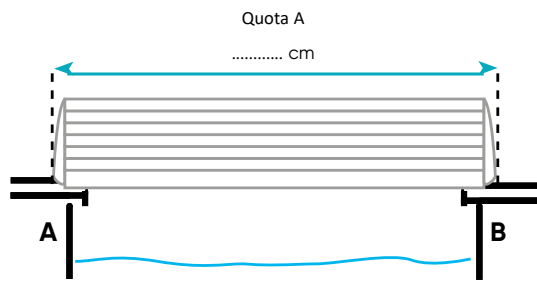
Indicare le posizioni dei kit di ancoraggio già installate



i LATO ALBERO/AVVOLGITORE = AB



QUOTA TRA I TERMINALI

Largh. piscina	Versioni	Distanza massima tra il rivestimento esterno
3 m	Elettrica PVC	3.85 m
4 m	Solare PVC	4.85 m
5 m	Elettrica IPE	5.85 m
6 m	Solare IPE	6.85 m
7 m	Elettrica IPE	7.60 m



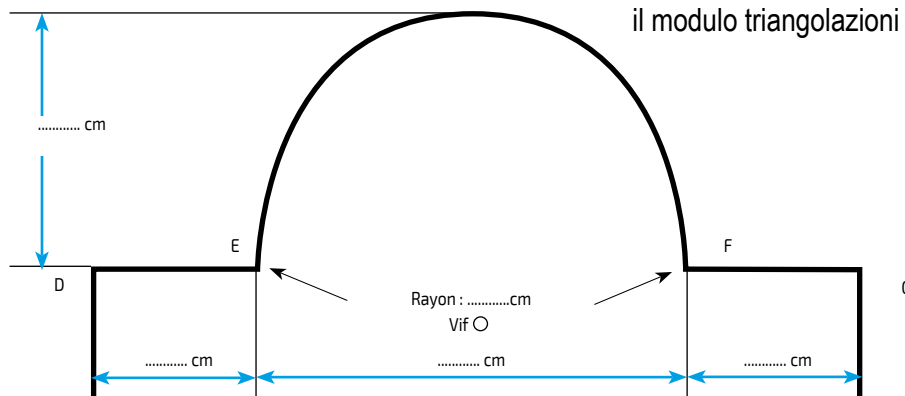
Buono d'ordine /// TAPPARELLE

N° cliente:	Riferimento cliente:	Data d'ordine:
-------------	----------------------	----------------

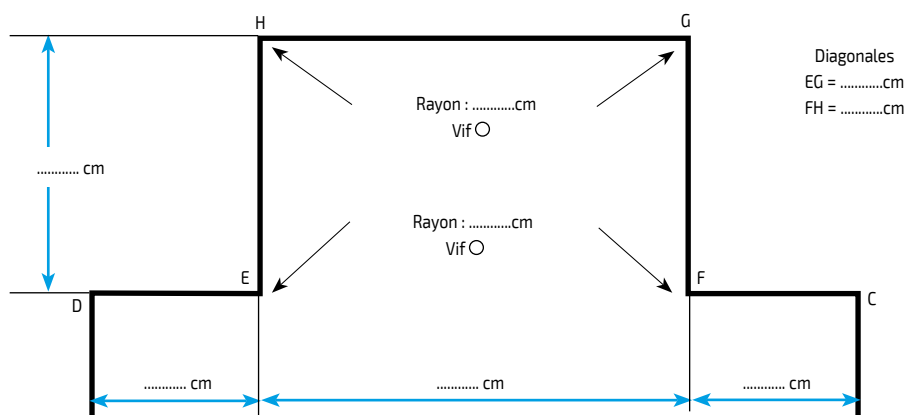
Indicare la posizione esatta degli skimmer 
 Indicare la posizione degli agganci di sicurezza già installati 

SCALA ROMANA

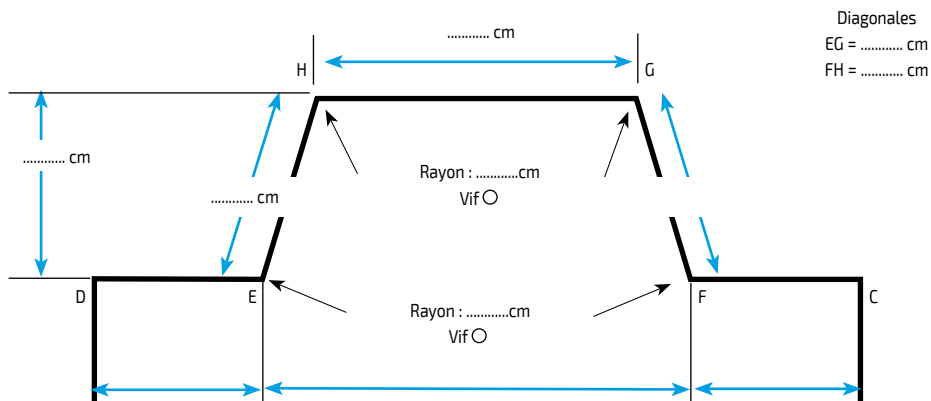
Per una maggiore precisione, compilare il modulo triangolazioni in ogni sua parte



SCALA QUADRATA



SCALA TRAPEZIO



N° cliente:	Riferimento cliente:	Data d'ordine:
-------------	----------------------	----------------

CD =cm
 EF =cm
 CF =cm
 ED =cm
 EP =cm

E1 =cm
 E2 =cm
 E3 =cm
 E4 =cm
 E5 =cm
 E6 =cm
 E7 =cm

F1 =cm
 F2 =cm
 F3 =cm
 F4 =cm
 F5 =cm
 F6 =cm
 F7 =cm

Rayon C =cm
 Rayon D =cm

